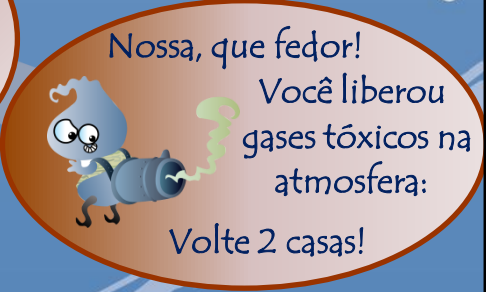
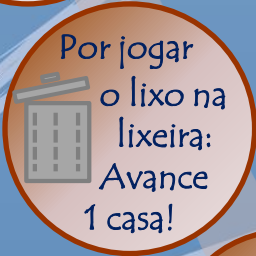
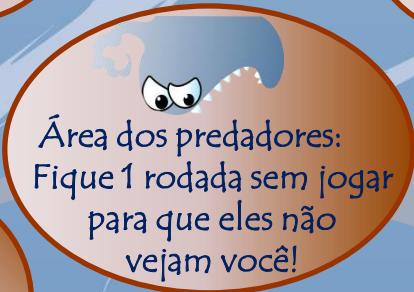


Cuidadosos x Ruins:

Quem é você neste jogo em defesa do Meio Ambiente da bolinha de terra?



Por sempre se lembrar de apagar as luzes:

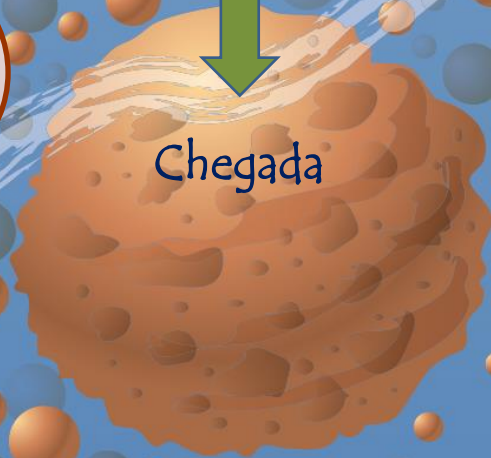



Avance 2 casas!




Avance 3 casas por separar material para reciclagem!

Eca! Seu cachorro fez cocô no chão e você não recolheu: Volte 2 casas!

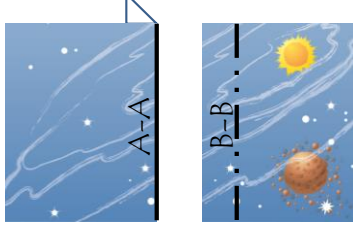


Montagem do Tabuleiro:


1- Identifique as seções A-A e B-B nos encartes:



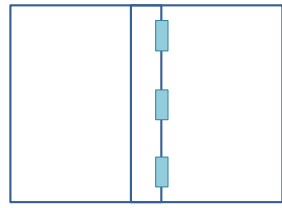
2- Dobre na seção contínua A-A



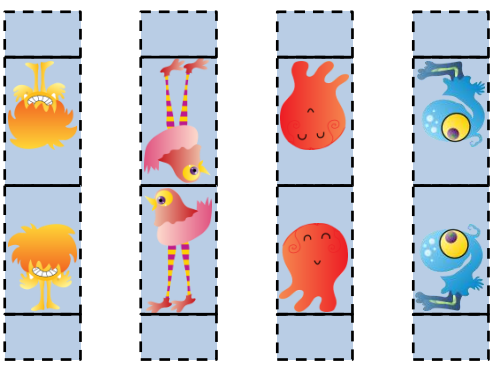
3- Cole a seção dobrada A-A rente à linha indicada pela seção B-B.



4- Vire o tabuleiro e passe fita adesiva na união dos encartes. Seu tabuleiro está pronto para o jogo!

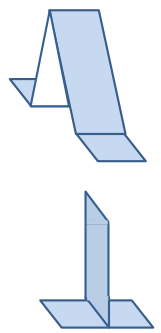


Jogadores/pinos:

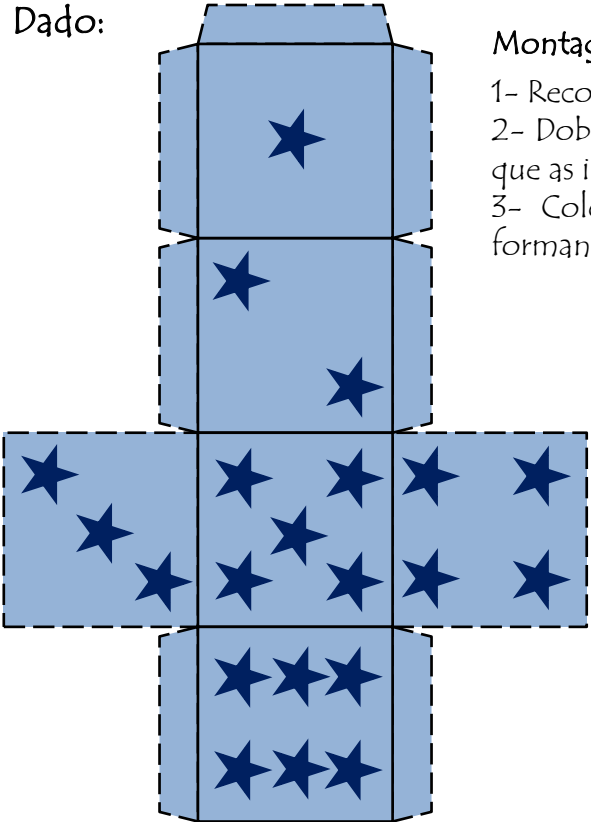


Montagem dos jogadores/pinos:

- 1- Recorte nas seções pontilhadas e dobre nas seções contínuas, de modo que as faces coloridas fiquem voltadas para fora.
- 2- Cole a face interna central, formando seu jogador, de modo a conseguir posicioná-lo em pé.



Dado:



Montagem do dado:

- 1- Recorte a imagem nas seções pontilhadas.
- 2- Dobre nas seções contínuas, de tal forma que as imagens fiquem voltadas para fora.
- 3- Cole as abas sob a face das imagens, formando o dado.

Objetivo e Atividades:

- 1- Fixar o entendimento e a conscientização da importância de preservar e fazer uso racional dos recursos do meio em que vivemos.
- 2- Dividir a sala em grupos para jogarem e após o jogo solicitar que enumerem as ações positivas e negativas que observaram e fazer analogia com a realidade.
- 3- Propor que os alunos listem problemas e apresentem soluções na questão ambiental dentro da escola e dentro de casa.